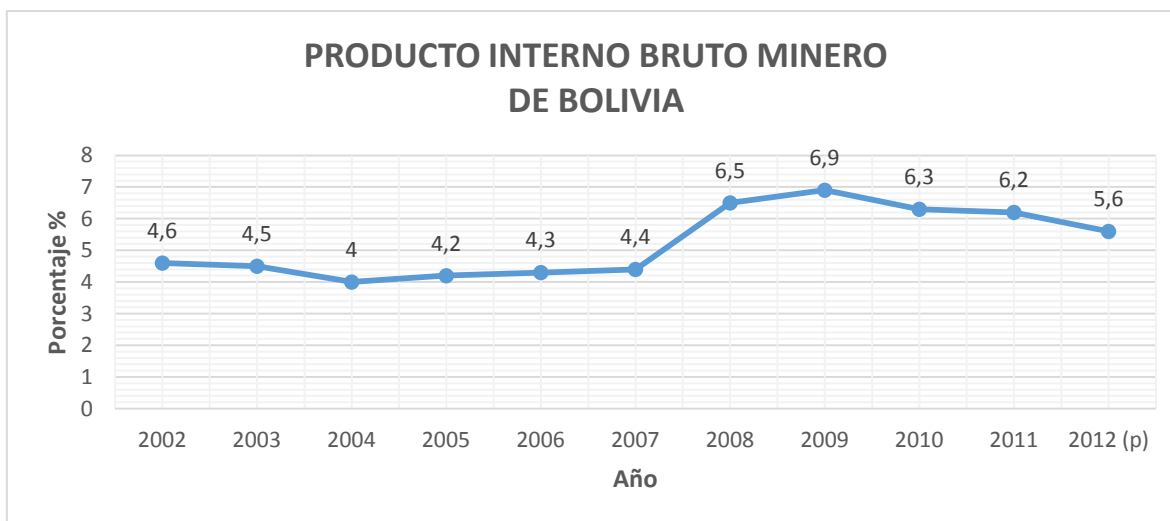


# BOLIVIA

## 1. PRODUCTO INTERNO BRUTO MINERO (En Miles de Bs de 1990)



(p) Cifras preliminares.

El PIB minero de Bolivia marcó una tendencia ascendente a partir del año 2004, llegando a un punto máximo en el año 2009 (6,9 %), periodo desde el cual marcó un punto de inflexión, con una tendencia descendente que se mantiene hasta la actualidad.

## 2. EMPLEO EN MINERIA (En número de trabajadores)



(p) Cifras preliminares

El empleo total gracias al sector minero de Bolivia marca un considerable aumento a partir del año 2005, llegando a representar un total de más de 120 mil empleos directos el año 2012, siendo la minería cooperativizada, el sector que más empleo genera (más de 110 mil del total), en relación a la minería estatal, mediana y chica (cerca de 10 mil).

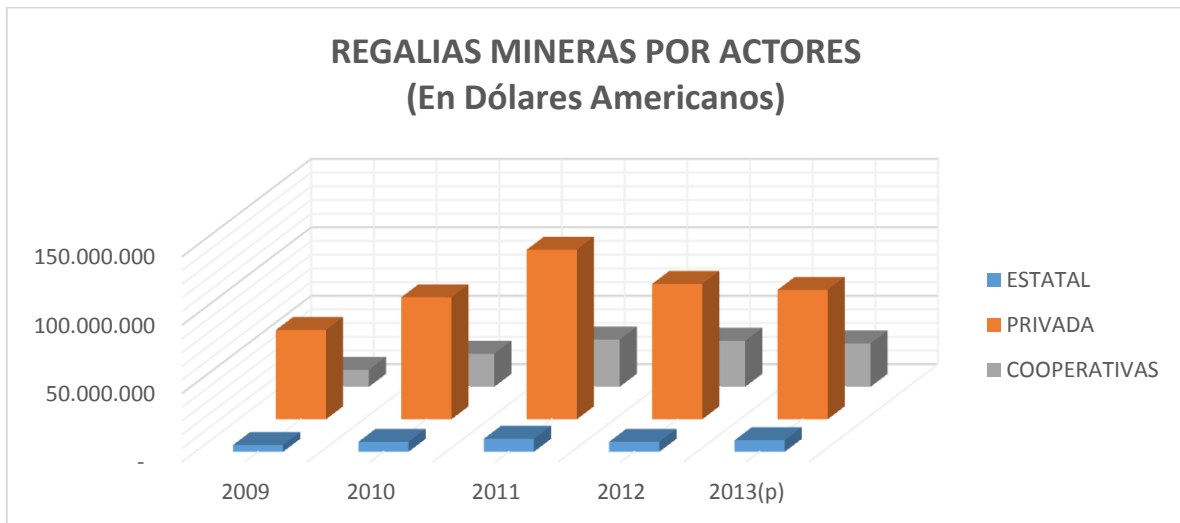
### 3. REGALIAS E IMPUESTOS POR SUBSECTOR (En Dólares Americanos)



(p) Cifras preliminares

El pago de regalías e impuestos muestra una tendencia positiva a partir del año 2002, siendo la minería mediana el subsector que más contribuye al Estado en la actualidad (más de 91 millones de bolivianos el año 2012).

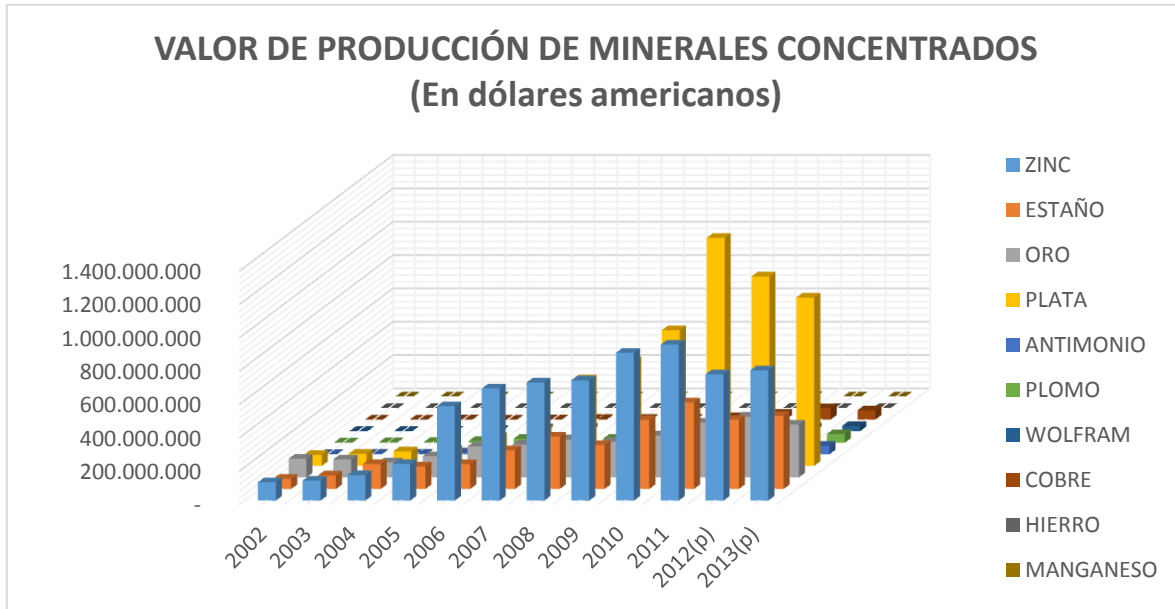
#### 4. REGALÍAS MINERAS POR ACTORES (En Dólares Americanos)



(p) Cifras preliminares

El actor que más contribuye al estado por regalías mineras es el privado, marcando cerca de 99 millones de dólares en la gestión del año 2012, seguida por el sector cooperativa con más de 33 millones de dólares, el sector estatal esta último representando solamente cerca de 7 millones de dólares en la misma gestión.

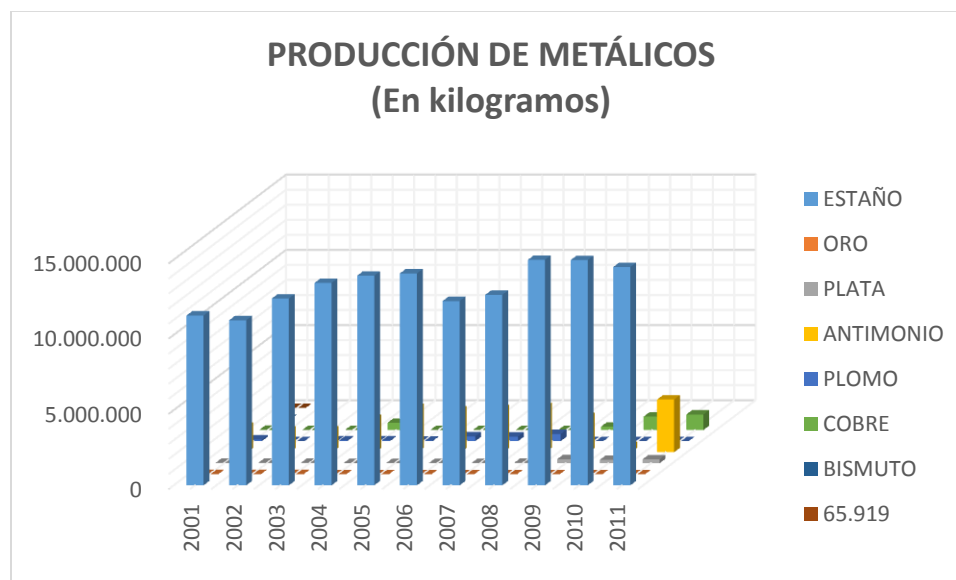
## 5. CANTIDAD Y VALOR DE PRODUCCIÓN DE MINERALES CONCENTRADOS (En kilogramos y dólares americanos)



(p) Cifras preliminares

Entre los minerales con mayor valor de producción durante el año 2013, por orden de importancia, se encuentran: concentrados de plata con más de 1000 millones de dólares, concentrados de cinc con más de 782 millones de dólares y oro con las de 492 millones de dólares (Incluye producción de amalgamas y desperdicios de oro).

## 6. PRODUCCIÓN DE METÁLICOS (En Kilogramos)



(p) Cifras preliminares

En producción de metales, en el año 2011 los tres principales fueron: estaño con un volumen de más de 14 millones de kilogramos, seguido del antimonio con cerca de 3,5 millones de kilogramos y el cobre con 1 millón de kilogramos.

## 7. VALOR DE EXPORTACIÓN DE MINERALES CONCENTRADOS DE LA MINERÍA CHICA Y COOPERATIVAS (En kilogramos y dólares americanos)



(p) Cifras preliminares

En materia de exportación de concentrados de la minería chica y cooperativas, los principales en la gestión 2012 fueron: el oro con un valor de más de mil millones de dólares (Incluye amalgamas y los desperdicios de oro), seguido de concentrados de plata con más de 350 millones de dólares y concentrados de zinc con más de 205 millones de dólares.